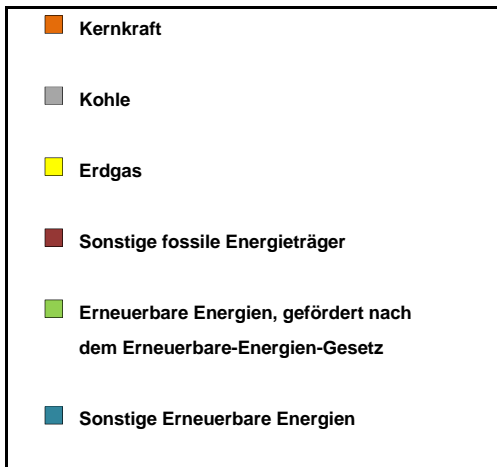


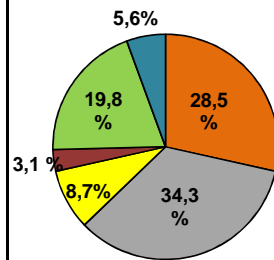
Stadtwerke Balingen

Kennzeichnung der Stromlieferungen 2010

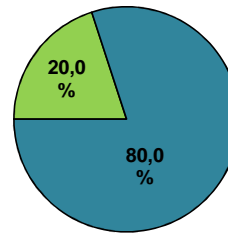
Stromkennzeichnung gemäß § 42 Energiewirtschaftsgesetz vom 7. Juli 2005, geändert 2011



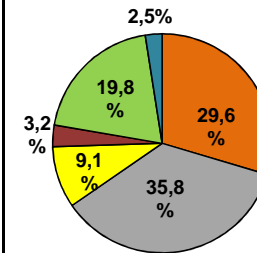
Gesamtstromlieferungen der Stadtwerke Balingen



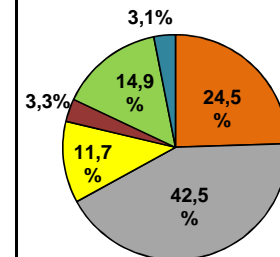
Ökostrom NaturEnergie Silber



Verbleibender Energiemix der Stadtwerke Balingen
(SWB Privat, Profi, Grund- u. Ersatzversorg., Wärmestrom)



Stromerzeugung 2010 in Deutschland - Durchschnittswerte zum Vergleich



Umweltauswirkungen je kWh

| | | | | |
|-----------------------------|--------------|--------------|--------------|--------------|
| CO ₂ -Emissionen | 238 g/kWh | 0 g/kWh | 248 g/kWh | 494 g/kWh |
| Radioaktiver Abfall | 0,0008 g/kWh | 0,0000 g/kWh | 0,0008 g/kWh | 0,0007 g/kWh |