

Preisblatt Strompreise SWB Profi gültig ab 1. Januar 2011

Für die Lieferung der elektrischen Energie gelten folgende Preise:

SWB Profi – „Normalstrom“

		1. Stufe HT-Verbrauch bis 10.000 kWh		2. Stufe HT-Verbrauch ab 10.001 kWh	
		netto inklusive Stromsteuer ¹⁾	brutto ²⁾	netto inklusive Stromsteuer ¹⁾	brutto ²⁾
Arbeitspreis HT (Tagstrom)	Ct/kWh	19,73	23,48	20,03	23,84
Arbeitspreis NT (Nachtstrom)	Ct/kWh	15,03	17,89	15,03	17,89
Grundpreis Eintarifzähler	€/Jahr	76,90	91,51	48,00	57,12
Grundpreis Zweitarifzähler	€/Jahr	101,50	120,79	72,00	85,68

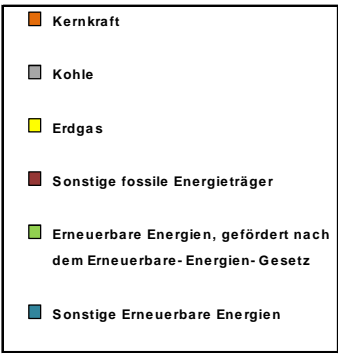
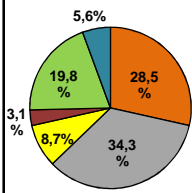
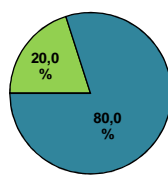
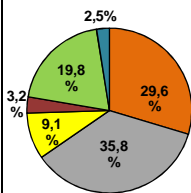
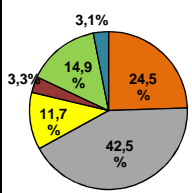
In den oben angegebenen Arbeitspreisen sind das Netznutzungsentgelt, die Konzessionsabgabe sowie die Kosten nach dem Erneuerbare Energien Gesetz (EEG) und dem Kraft-Wärme-Kopplungsgesetz (KWKG) enthalten.

¹⁾ Die Stromsteuer ist mit dem Regelsatz von netto 2,05 Ct/kWh enthalten.

²⁾ Endpreis mit Umsatzsteuer nach Preisangabenverordnung. In den angegebenen Bruttopreisen ist die Umsatzsteuer mit dem derzeit gültigen Satz (19%) enthalten. Die Bruttopreise sind auf zwei Nachkommastellen gerundet.

Kennzeichnung der Stromlieferungen 2010

Stromkennzeichnung gemäß § 42 Energiewirtschaftsgesetz
vom 7. Juli 2005, geändert 2011

	Gesamtstromlieferungen der Stadtwerke Balingen	Ökostrom NaturEnergie Silber	Verbleibender Energiemix der Stadtwerke Balingen (SWB Privat, Profi, Grund- u. Ersatzversorg., Wärmestrom)	Stromerzeugung 2010 in Deutschland - Durchschnittswerte zum Vergleich
				
Umweltauswirkungen je kWh				
CO ₂ -Emissionen	238 g/kWh	0 g/kWh	248 g/kWh	494 g/kWh
Radioaktiver Abfall	0,0008 g/kWh	0,0000 g/kWh	0,0008 g/kWh	0,0007 g/kWh